



**EVALUAREA COMPETENȚELOR FUNDAMENTALE
LA FINALUL CLASEI a II-a
2020**

**MODEL
Test 1**

SCRIS

Școli și secții cu predare în limba ucraineană maternă

Județul / sectorul.....

Localitatea.....

Școala.....

Numele și prenumele elevei / elevului.....


.....

Clasa a II-a.....

Băiat ☐

Fată ☐

1. Напишіть, на виділеному просторі, повідомлення для вчителя/ вчительки.

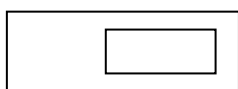


Перевірити:

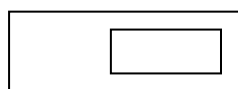
- ✓ чи виконали вимоги;
- ✓ чи написали число;
- ✓ чи написали зачин;
- ✓ чи підписали.

Nu se completează de către elev!

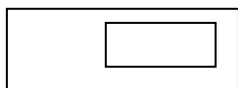
COD – **conținut**



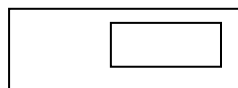
COD – **scrierea corectă a cuvintelor**



COD – **semne de punctuație**



COD – **complexitate / originalitate**



2. Розгляньте малюнки! Подивіться до якої казки належать малюнки.



Напишіть на наступній сторінці, текст з шести речень, в яких розкажете що робить Колобок, відповідаючи на наступні питання:

1. Що спекла бабуся дідусеві?
2. З чого спекла бабуся Колобок?
3. Кого зустрічає Колобок вперше по дорозі?
4. Що робить Колобок по дорозі?
5. Кого зустрічає Колобок вдруге по дорозі?
6. Кого зустрічає Колобок втретє по дорозі?

Напишіть відповідний заголовок для вашого тексту.

Перевірити:


чи написали правильно
слова;

чи записали в порядку
речення в тексті;

чи оформили правильно
текст на сторінці.

чи використовували
відповідну пунктуацію;

чи сформулювали чіткі і
повні речення;



Nu se completează de către elev!

COD – alcătuirea corectă a propozițiilor

<table border="1"><tr><td> </td></tr></table>	

COD – semne de punctuație

<table border="1"><tr><td> </td></tr></table>	

COD – scrierea corectă a cuvintelor

<table border="1"><tr><td> </td></tr></table>	

COD – complexitate / originalitate / titlu

<table border="1"><tr><td> </td></tr></table>	



МОЛОДЕЦЬ!